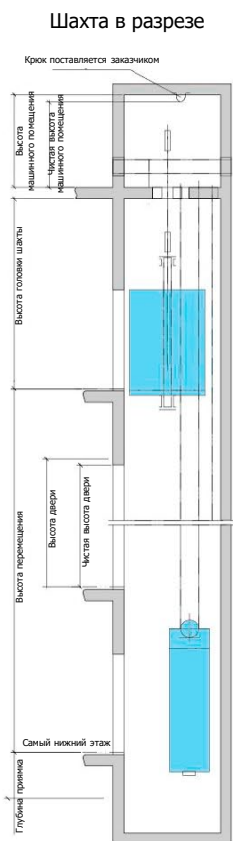


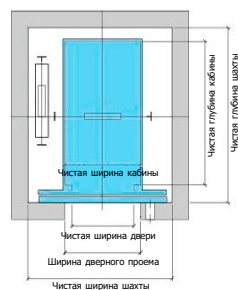
Лифты для носилок с малым машинным помещением



Вид машинного помещения сверху

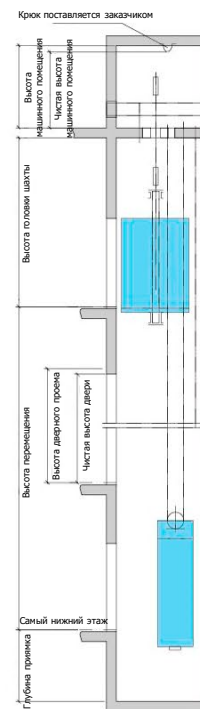


Вид шахты сверху



Кочные лифты с малым машинным помещением

Шахта в разрезе



План машинного помещения



Вид шахты сверху

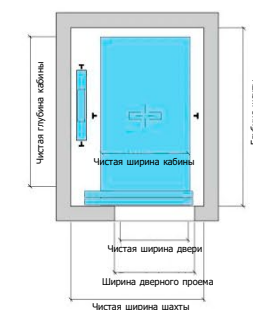


Таблица параметров лифтов для носилок с малым машинным помещением

Пассажиро-местимость	Номинальная грузоподъемность (кг)	Номинальная скорость (м/с)	Мощность двигателя (кВт)	Чистый размер кабины (мм)			Чистый размер шахты (мм)			Чистый размер машинного помещения	
				АхВВ	Открытие в центре	АхВН	ОН	РР	АМхВМ	НМ	
13	1000	1,0	6	1100x2100	900x2100	2100x2550	4600	1500	2100x2550	2800	
		1,5/1,6/1,75	10/11,7				4700	1700			

Размер кабины лифта для носилок может быть выбран в соответствии с требованиями заказчика.

Таблица параметров кочных лифтов с малым машинным помещением

Пассажиро-местимость	Номинальная грузоподъемность	Номинальная скорость (м/с)	Мощность двигателя (кВт)	Чистый размер кабины (мм)	Чистая ширина двери (мм)	Чистый размер шахты (мм)			Чистый размер машинного помещения	
						АхВВ	ДхНН	АхВН	ОН	РР
21	1600	1,0	10,5	1400x2400	1100x2100 Открытие сбоку, 2 створки	2300x2950	4600	1500	2300x2950	2900
		1,5	15,7							
		1,6	18,3				4700	1700		
		1,75	18,3							
2,0	20,9	5000	1900	2550x2900						